

福岡県結核・感染症発生動向調査解析委員会 週報 令和6年-9週 (R6.2.26~R6.3.3)

※ 福岡県医師会ホームページ <https://www.fukuokamed.or.jp> の感染症情報欄にも掲載されていますのでご参照下さい。

病名	定点報告数	前週比	主な増加地区等	1定点当たりの患者数	
				福岡県	全国
インフルエンザ	3167	66%	福岡1661、北九州813	15.99	16.76
新型コロナウイルス感染症	1043	78%	福岡521、北九州236	5.27	7.92
RSウイルス感染症	14	-4	福岡10、筑後2	0.12	0.21
咽頭結核熱	79	125%	福岡38、北九州21	0.66	0.84
A群溶レン菌咽頭炎	808	110%	福岡608、北九州100	6.73	3.69
感染性胃腸炎	531	95%	福岡229、北九州161	4.43	5.46
水痘	20	+5	福岡10、北九州7	0.17	0.13
手足口病	38	141%	福岡28、北九州9	0.32	0.19
伝染性紅斑	3	-1	福岡3	0.03	0.02
突発性発しん	29	-2	福岡10、筑後9	0.24	0.19
ヘルパンギーナ	0	-1		0.00	0.03
流行性耳下腺炎	2	±0	筑後1、福岡1	0.02	0.03
川崎病 (MCLS)	4	+2	北九州2、福岡1	0.03	
マイコプラズマ肺炎	5	-1	福岡5	0.04	0.05
細菌性髄膜炎	0	±0		0.00	0.01
無菌性髄膜炎	0	±0		0.00	0.02
急性髄炎	0	±0		0.00	
急性出血性結核炎	0	±0		0.00	0.01
流行性角結膜炎	7	±0	筑後3、北九州2	0.27	0.42

月単位報告数 令和6年-1月 (R6.1.1~R6.1.31)

病名	定点報告数	前月比	主な増加地区等	1定点当たりの患者数	
				福岡県	全国
性器クラミジア感染症	129	110%	福岡75、北九州34	3.49	2.57
性器ヘルペス	38	90%	福岡24、北九州6	1.03	0.83
尖圭コンジローマ	21	+9	福岡18、北九州2	0.57	0.51
淋菌感染症	32	57%	福岡20、北九州6	0.86	0.87

全数報告疾病 令和6年-8週

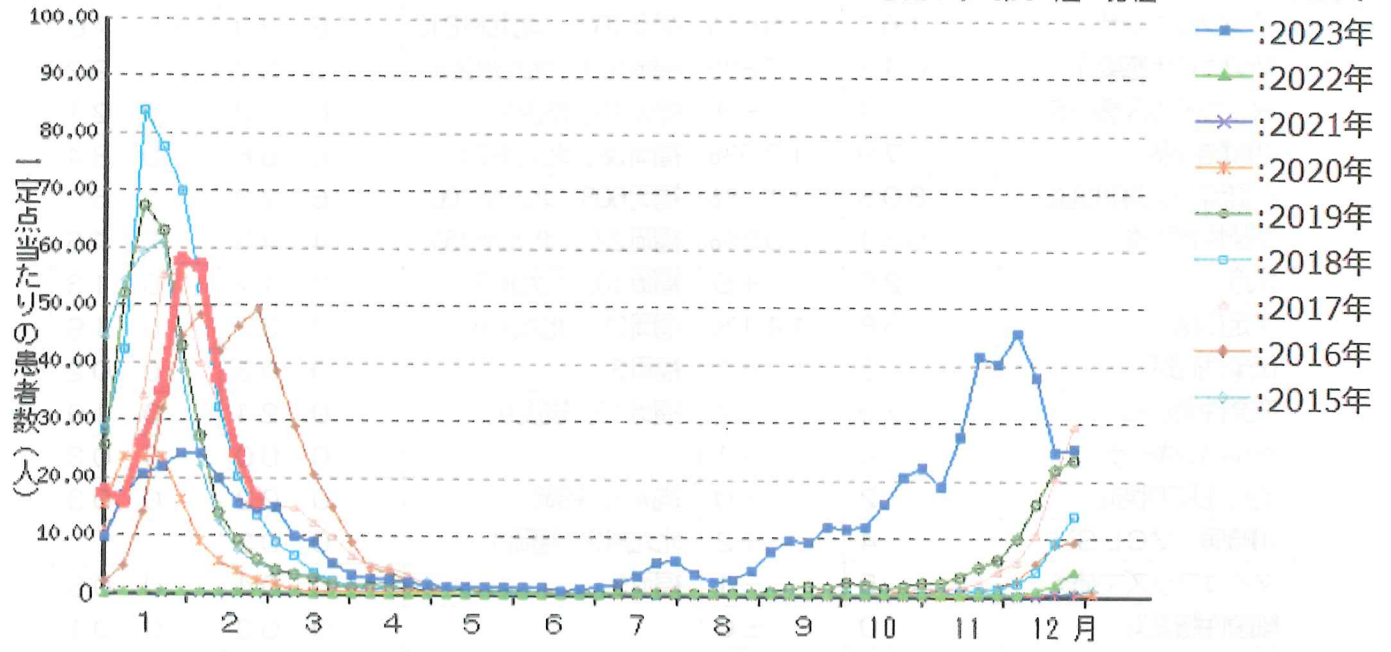
病名	福岡県全数報告数(累計)	主な報告地区等	全国報告数(累計)
百日咳	0(4)		7(78)
風しん	0(0)		0(0)
麻疹	0(0)		1(2)
梅毒	9(103)	北九州5、福岡2	145(1719)

全国情報 令和6年8週分です。全国情報ではマイコプラズマ肺炎26、クラミジア肺炎0例。
 令和6年8週までの累計は、急性灰白髄炎0、結核1882(県内94)、コレラ0、細菌性赤痢7(県内0)、腸管出血性大腸菌感染症162(今週12、県内今週1、計6)、腸チフス1(県内0)、パラチフス1、E型肝炎85、A型肝炎12(今週1、県内0)、エムポックス8(県内0)、オウム病0、ジカウイルス感染症0、SFTS3(県内0)、チクングニア熱0、つがが虫病53、デング熱22(県内1)、日本紅斑熱2、急性弛緩性麻痺4(今週1、県内0)、日本脳炎(県内0)、マラリア4(県内0)、レジオネラ症256、アメーバ赤痢69、ウイルス性肝炎19(県内1)、急性髄炎114(県内6)、クロイツフェルト・ヤコブ病27、劇型型溶レン菌感染症378(県内12)、後天性免疫不全症候群144(県内8)、侵襲性インフルエンザ菌感染症102(県内1)、侵襲性髄膜炎菌感染6、侵襲性肺炎球菌感染症462(県内20)、水痘入院52(県内3)、先天性風しん症候群0。1類感染症の報告はなし。

▽ 今週(2024年第9週:R6.2/26-3/3)は前週に休日を1日含むため、前週比較は困難ですが、インフルエンザは3週連続で大きく減少しています。キットではB型が大部分ですがA型の報告も続いています。新型コロナウイルス感染症も4週連続減少しています。マイコプラズマ肺炎は少数ですが毎週報告があります。ヒトメタニューモも多発が続く。検査定点医療機関にはインフルエンザ・感染性胃腸炎の検体提出をお願いします。

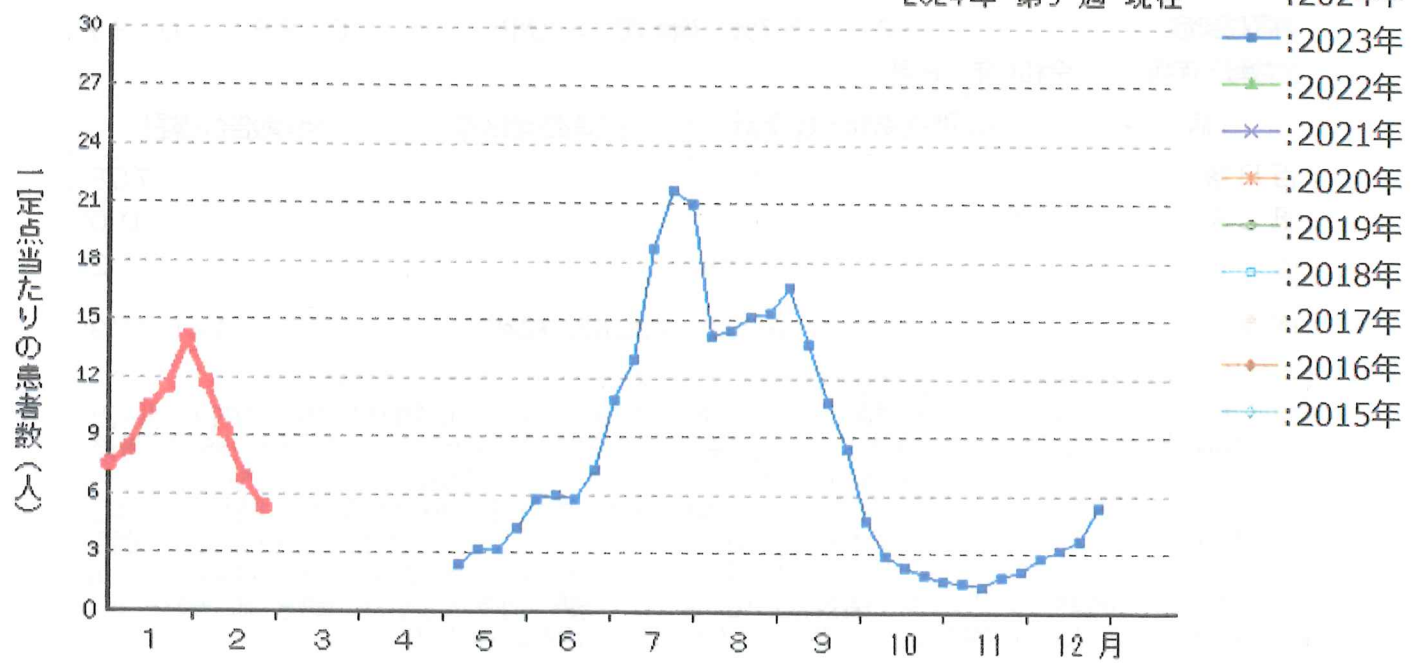
■インフルエンザ (福岡県全域)

2024年 第9週 現在



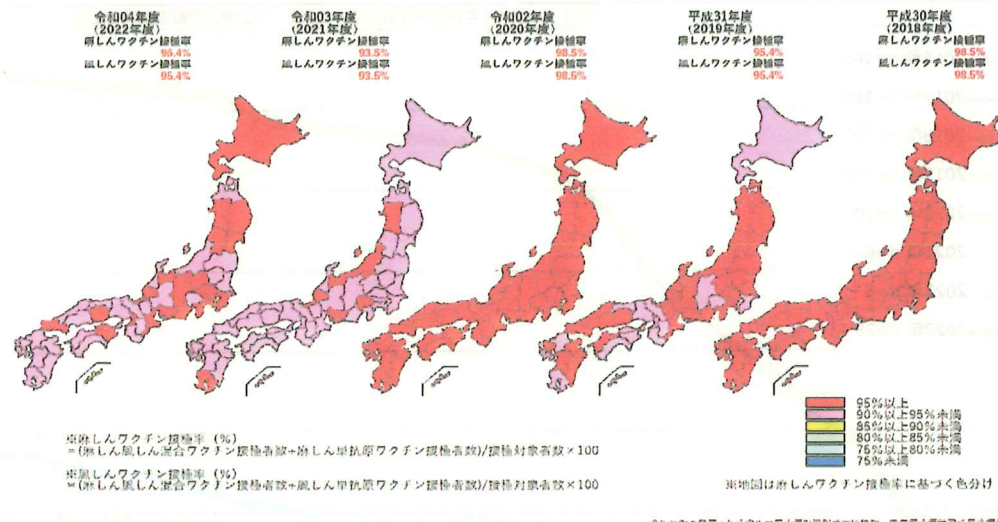
■新型コロナウイルス感染症 (福岡県全域)

2024年 第9週 現在



● 第1期 麻疹風しんワクチン接種状況

第1期 麻疹風しんワクチン接種状況

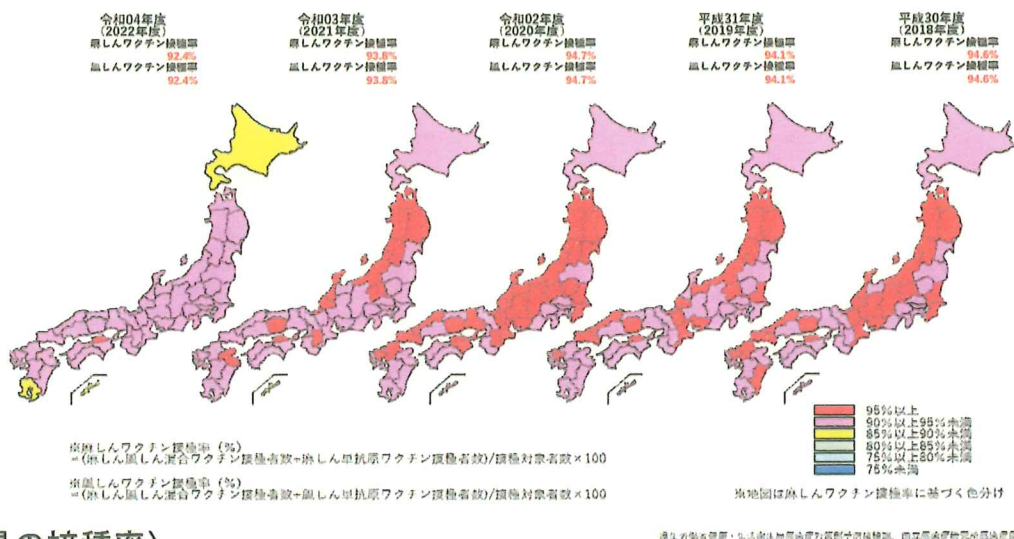


〈福岡県の接種率〉

年度	R4	R3	R2	H31	H30
福岡県 (全国順位)	94.8% (22位)	94.2% (12位)	98.1% (28位)	94.6% (36位)	101.0% (1位)

● 第2期 麻疹風しんワクチン接種状況

第2期 麻疹風しんワクチン接種状況

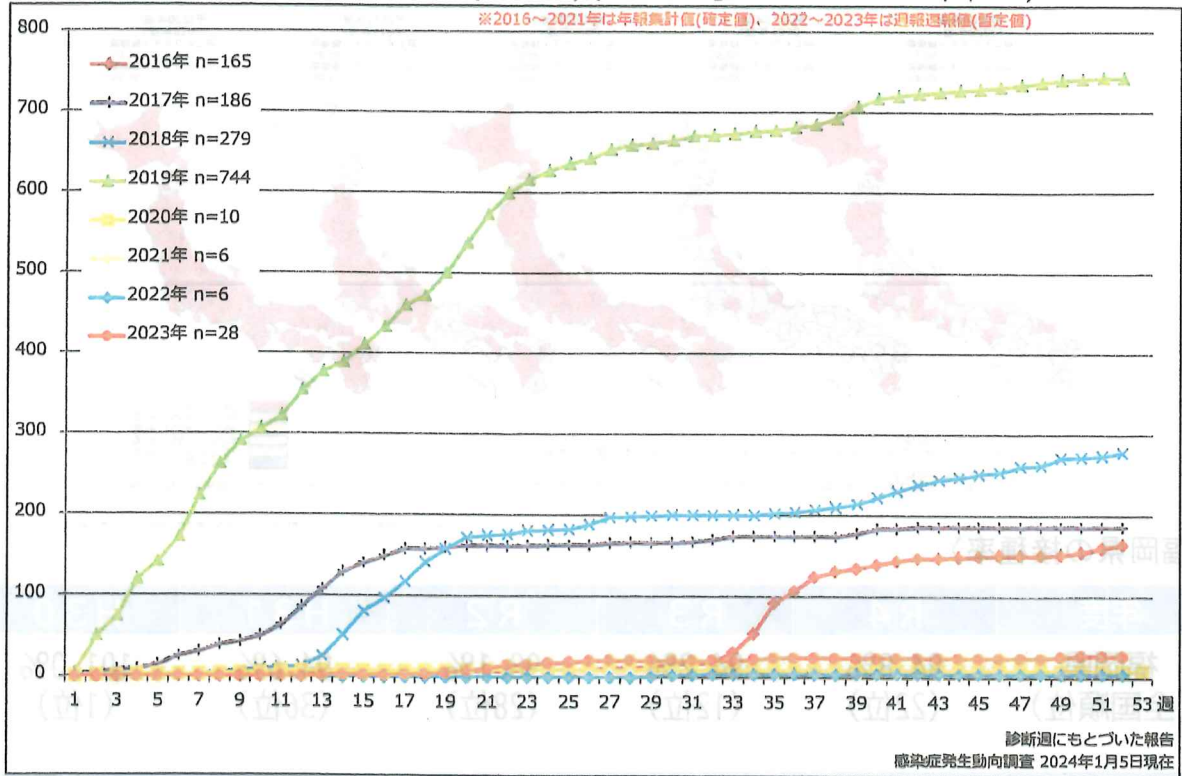


〈福岡県の接種率〉

年度	R4	R3	R2	H31	H30
福岡県 (全国順位)	92.3% (33位)	94.6% (18位)	95.1% (25位)	94.9% (18位)	95.3% (14位)

1. 麻疹累積報告数の推移 2016～2023年 (第1～52週)

Cumulative measles cases by week, 2016-2023 (week 1-52) (based on diagnosed week as of January 5, 2024)



出典：国立感染症研究所 HP

<https://www.niid.go.jp/niid/ja/hassei/575-measles-doko.html>