

感染症発生動向調査 週間コメント

第27週 (R5.7.3~R5.7.9)

■今週のトピックス

▽ 今週(2023年第27週: R5.7/3-7/9)はインフルエンザが増加し定点当たり1.32となっている。新型コロナウイルス感染症も連続増加し、RSウイルス感染症もやや増加している。夏期に流行する手足口病・ヘルパンギーナも連続増加中です。 検査定点医療機関には手足口病・ヘルパンギーナの検体提出をお願いします。

病名	定点報告数	前週比	主な増加地区等	1定点当たりの患者数	
				福岡県	全国
インフルエンザ	261	171%	福岡176、北九州55	1.32	1.26
新型コロナウイルス感染症	2148	151%	福岡1425、北九州355	10.85	7.24
RSウイルス感染症	753	118%	福岡453、北九州187	6.28	3.17
咽頭結膜熱	143	93%	福岡126、北九州13	1.19	0.57
A群溶連菌咽頭炎	485	95%	福岡382、筑後49	4.04	1.60
感染性胃腸炎	618	89%	福岡278、北九州172	5.15	4.65
水痘	15	+3	福岡9、北九州3	0.13	0.10
手足口病	299	123%	福岡173、筑後102	2.49	0.92
伝染性紅斑	2	+2	筑後1、福岡1	0.02	0.03
突発性発しん	40	85%	福岡23、北九州8	0.33	0.30
ヘルパンギーナ	472	129%	福岡319、北九州69	3.93	6.48
流行性耳下腺炎	13	+5	北九州6、福岡4	0.11	0.06
川崎病 (MCLS)	7	+3	福岡4、北九州2	0.06	
マイコプラズマ肺炎	0	-2		0.00	0.05
クラミジア肺炎	0	±0		0.00	0.01
細菌性髄膜炎	0	±0		0.00	0.01
無菌性髄膜炎	1	+1	福岡1	0.01	0.03
急性脳炎	0	-1		0.00	
急性出血性結膜炎	0	±0		0.00	0.01
流行性角結膜炎	14	+3	福岡8、筑豊3	0.54	0.38
性器クラミジア感染症	30	-9	福岡19、筑豊6	0.81	
性器ヘルペス	4	-5	北九州2、筑豊1	0.11	
尖圭コンジローマ	7	+4	筑後3、福岡3	0.19	
淋菌感染症	10	±0	福岡7、北九州2	0.27	

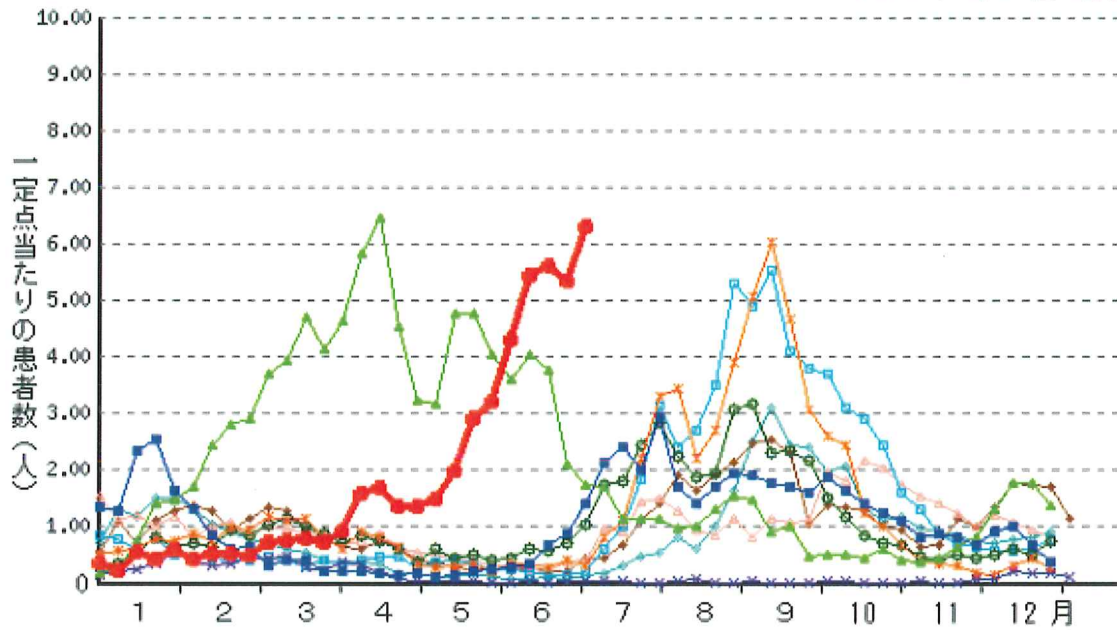
※ 全数報告疾病 26週 (定点報告数は27週分)

病名	定点報告数	全数報告数(累計)	主な報告地区等	全国報告数(累計)
百日咳	0	0(18)		13(419)
風しん	0	0(0)		1(8)
麻疹	0	0(0)		2(21)
梅毒	6	5(145)	福岡4、筑後1	205(7448)

■RSウイルス感染症 (福岡県全域)

2023年 第27週 現在

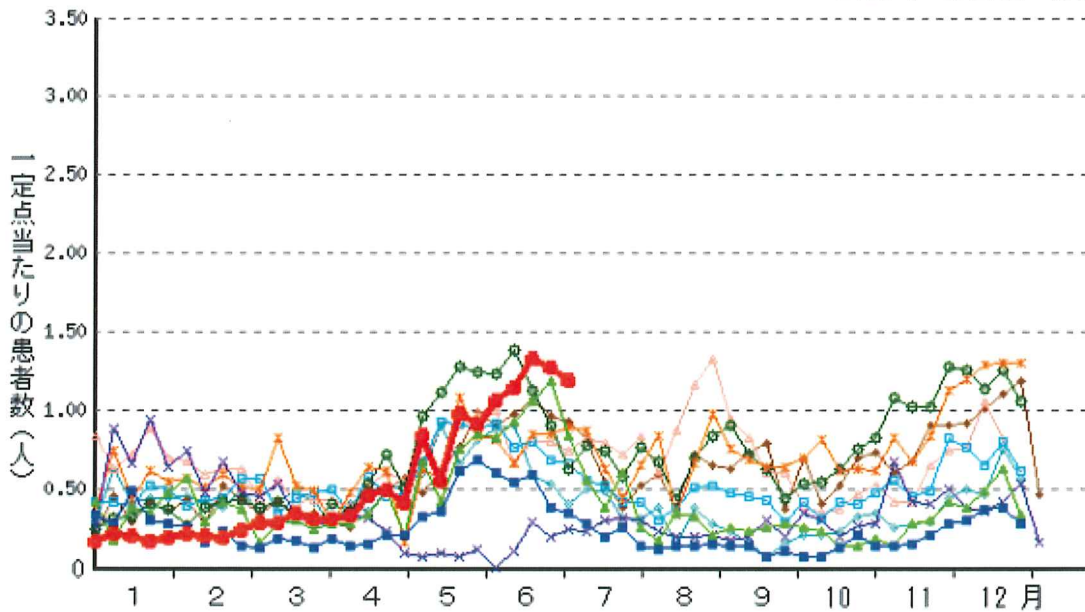
- :2023年
- :2022年
- ▲:2021年
- ×:2020年
- ☆:2019年
- :2018年
- :2017年
- ◇:2016年
- ◆:2015年
- ◇:2014年



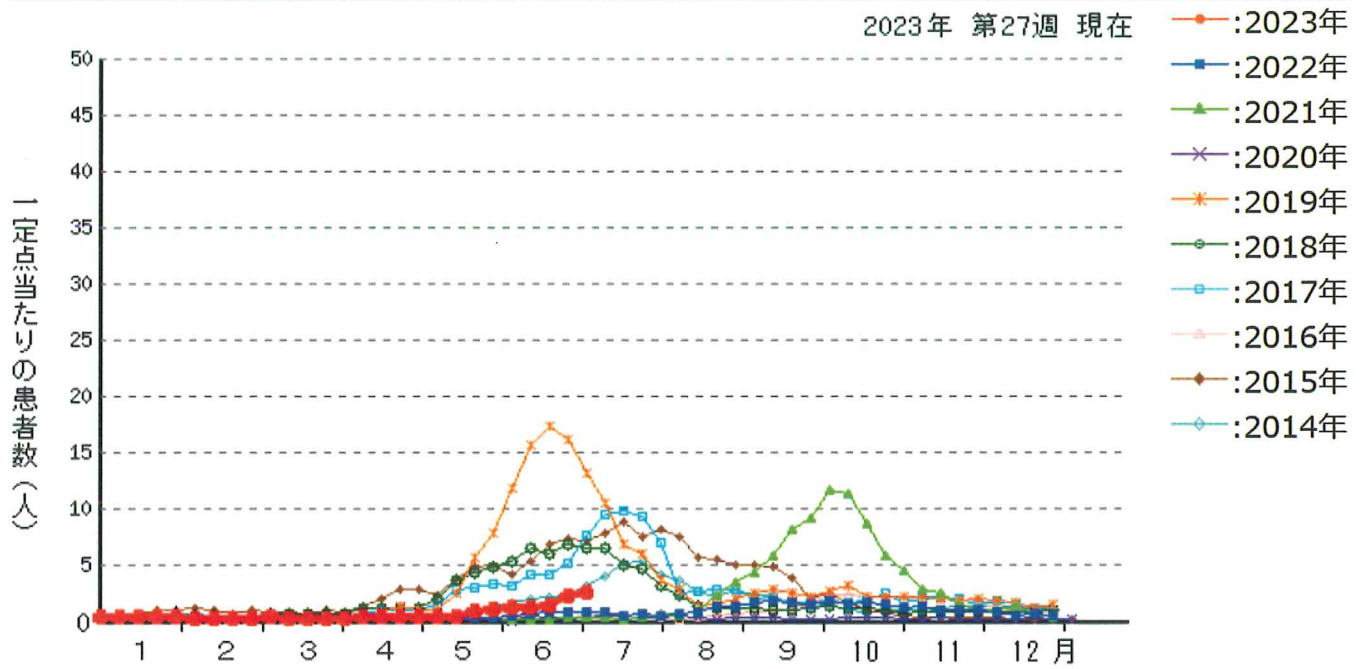
■咽頭結膜熱 (福岡県全域)

2023年 第27週 現在

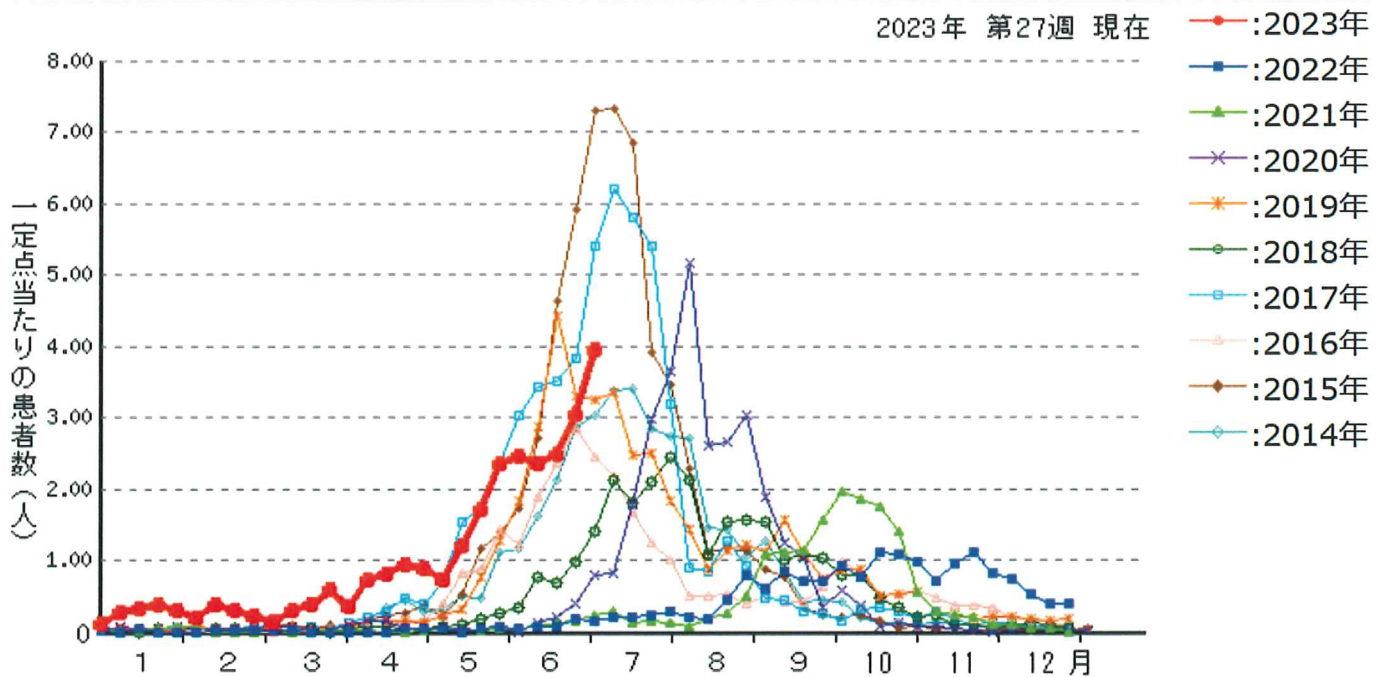
- :2023年
- :2022年
- ▲:2021年
- ×:2020年
- ☆:2019年
- :2018年
- :2017年
- ◇:2016年
- ◆:2015年
- ◇:2014年



■手足口病 (福岡県全域)

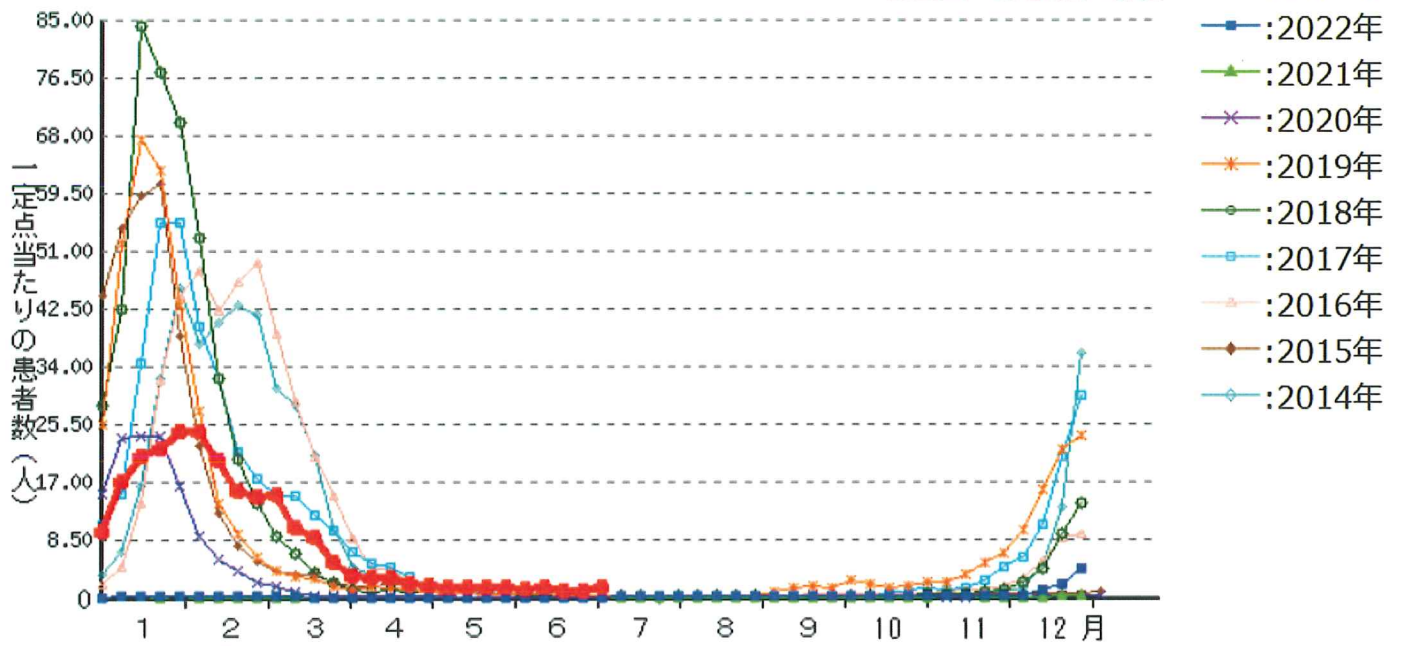


■ヘルパンギーナ (福岡県全域)



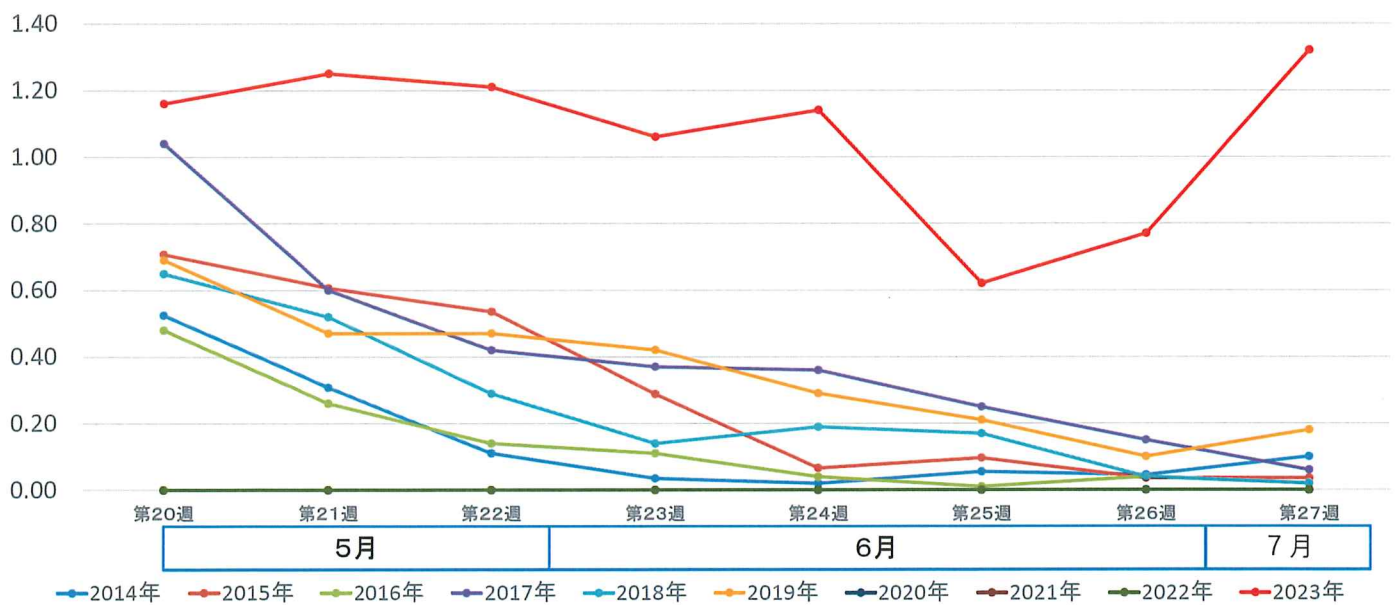
■インフルエンザ (福岡県全域)

2023年 第27週 現在



(定点数)

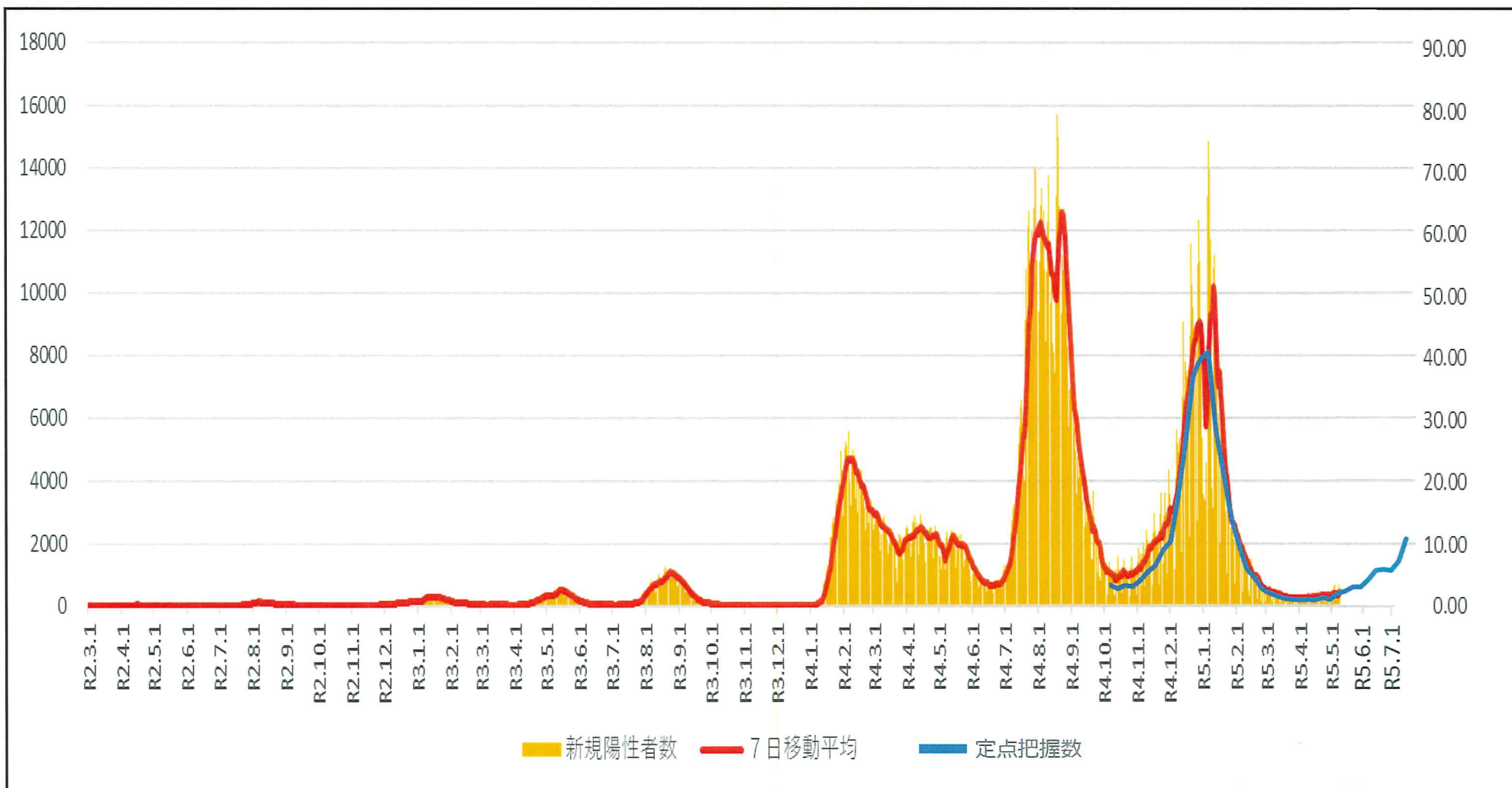
インフルエンザ感染者 推移



新規陽性者数の推移と感染状況

(新規感染者数)

(1定点当たりの患者数)



定点当たりの患者報告数の把握:

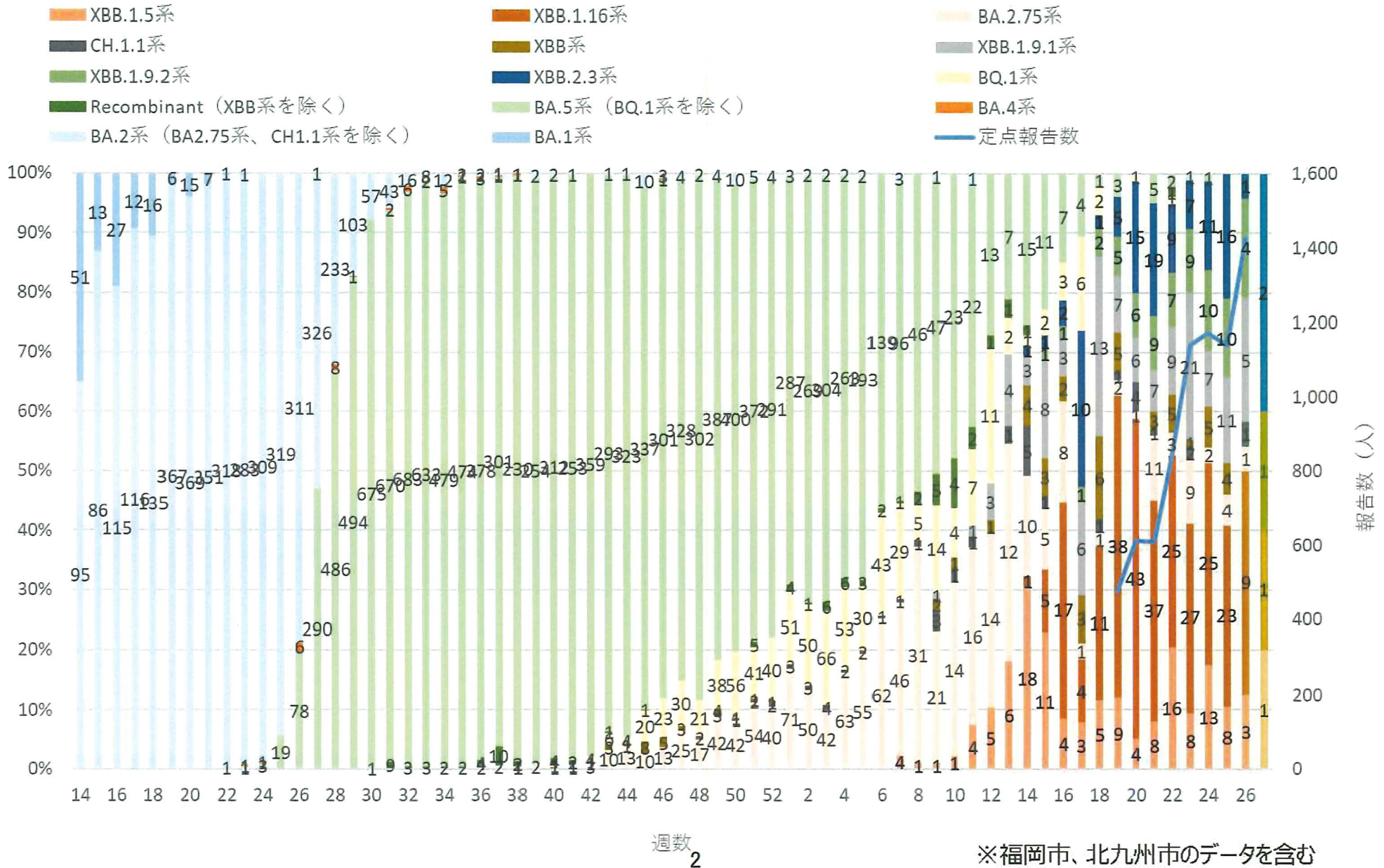
感染症発生動向調査 インフルエンザ/COVID19定点: 198ヶ所 (内科: 78、小児科: 120)

※5/7以前については、インフルエンザ/COVID19定点(198ヶ所)における発生届出数をもとに算出



福岡県におけるゲノム解析結果の推移

(週別、2023年7月10日時点)



※福岡市、北九州市のデータを含む
 ※定点報告数は19週以降の集計