

# 新型コロナウイルス自宅療養者時間外専用ダイヤル総括表 (累計)

期間 令和3年8月13日から 令和4年5月17日まで

日付別	令和3年 8月	9月	10月	11月	12月	令和4年 1月	2月	3月	4月	5月第1週 1日(日) ~ 8日(日)	5月第2週 9日(月) ~ 15日(日)	5月第3週 16日(月)~ 22日(日)	5月第4週 23日(月)~ 29日(日)	5月第5週 30日(月)~ 31日(火)	計
昼間計	147	78	12		1	264	963	482	519	319	106				2,891
夜間計	335	213	5	2	3	637	1,393	1,008	954	217	205	70			5,042
合計	482	291	17	2	4	901	2,356	1,490	1,473	536	311	70			7,933

時間帯別	9時	10時	11時	12時	13時	14時	15時	16時	17時	18時	19時	20時	21時	22時	23時	0時	1時	2時	3時	4時	5時	6時	7時	8時	計
平日	17	11	10	5	7	8	3	10	601	672	554	427	295	170	123	71	39	38	45	35	42	80	166	133	3,562
土曜日	225	186	172	106	101	113	130	130	143	152	118	98	61	38	25	15	10	8	6	10	16	24	39	146	2,072
日祝日	229	213	198	153	144	132	151	155	162	157	119	87	71	42	33	15	14	5	9	6	12	20	43	129	2,299
計	471	410	380	264	252	253	284	295	906	981	791	612	427	250	181	101	63	51	60	51	70	124	248	408	7,933

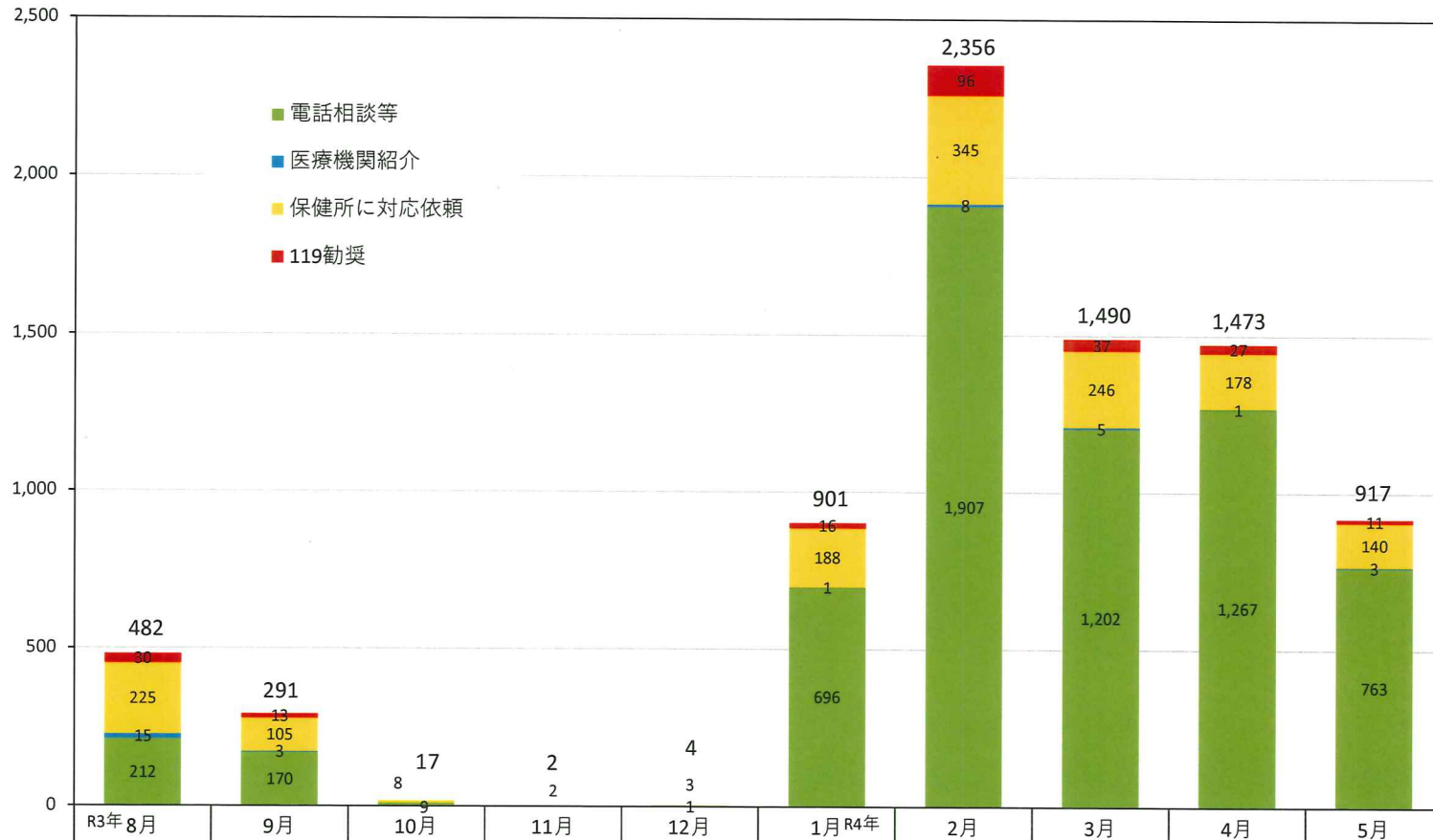
年齢性別	3歳 未満	15歳 未満	20歳 未満	30歳 未満	40歳 未満	50歳 未満	60歳 未満	75歳 未満	75歳 以上	不明	計
男性	146	811	308	501	541	508	261	261	139	261	3,737
女性	121	695	234	559	701	707	335	258	205	322	4,137
不明	2	4	4		1					48	59
計	269	1,510	546	1,060	1,243	1,215	596	519	344	631	7,933

対応状況 受診結果	119要請 を勧奨	保健所へ 対応依頼	医療機関紹介				翌日以降 受診で可	電話相談 など	計
			訪院	否訪院	未確認	小計			
本人	49	747	6	1	5	12	15	3,054	3,877
両親・保護者	57	395	2		6	8	11	2,172	2,643
親族	97	220	6	1	6	13	7	816	1,153
友人・知人	6	18	1		1	2		49	75
その他	21	55		1		1		93	170
未確認		3						12	15
計	230	1,438	15	3	18	36	33	6,196	7,933

資料 5-1

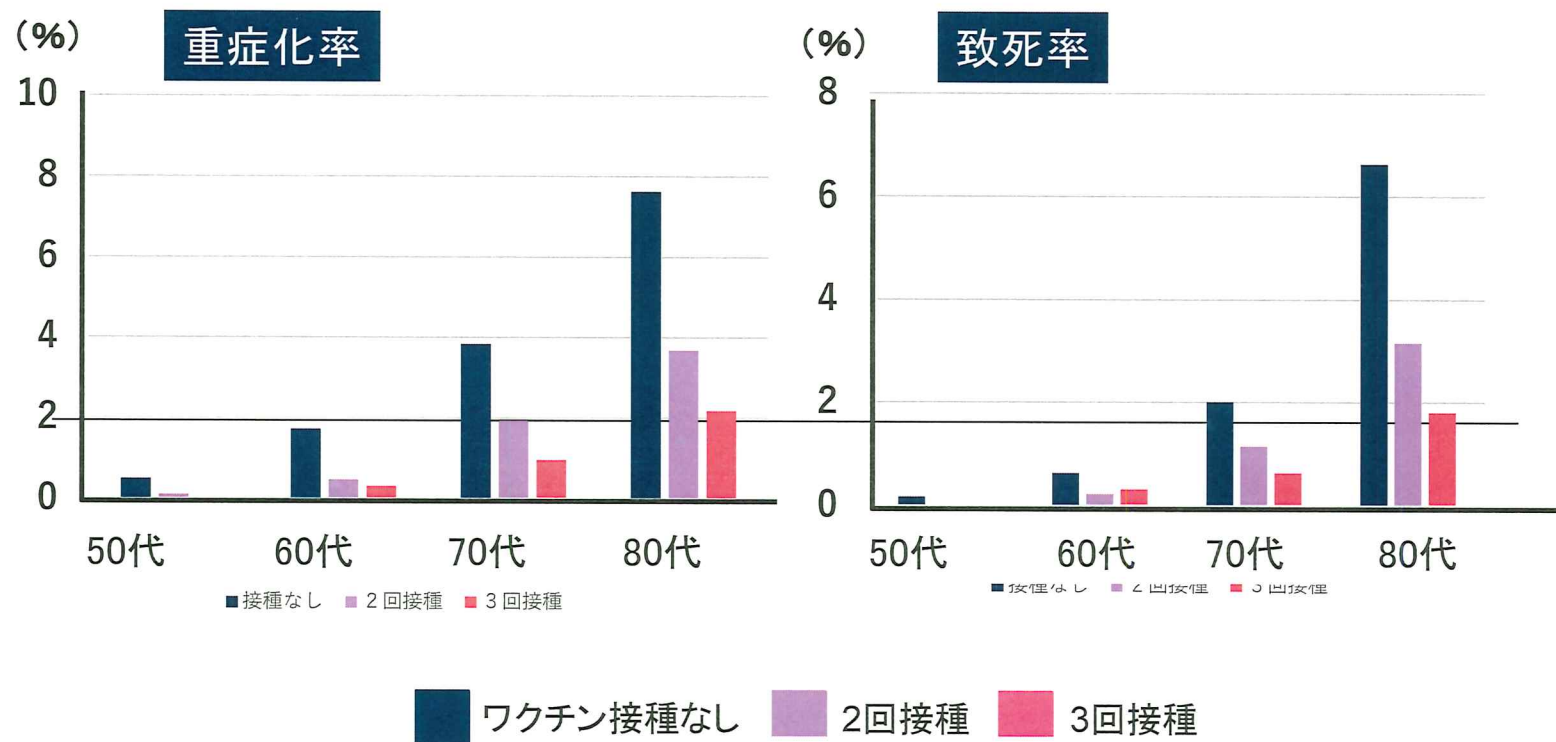
## 新型コロナウイルス自宅療養者時間外専用ダイヤル相談件数

期間 令和3年8月13日～令和4年5月17日



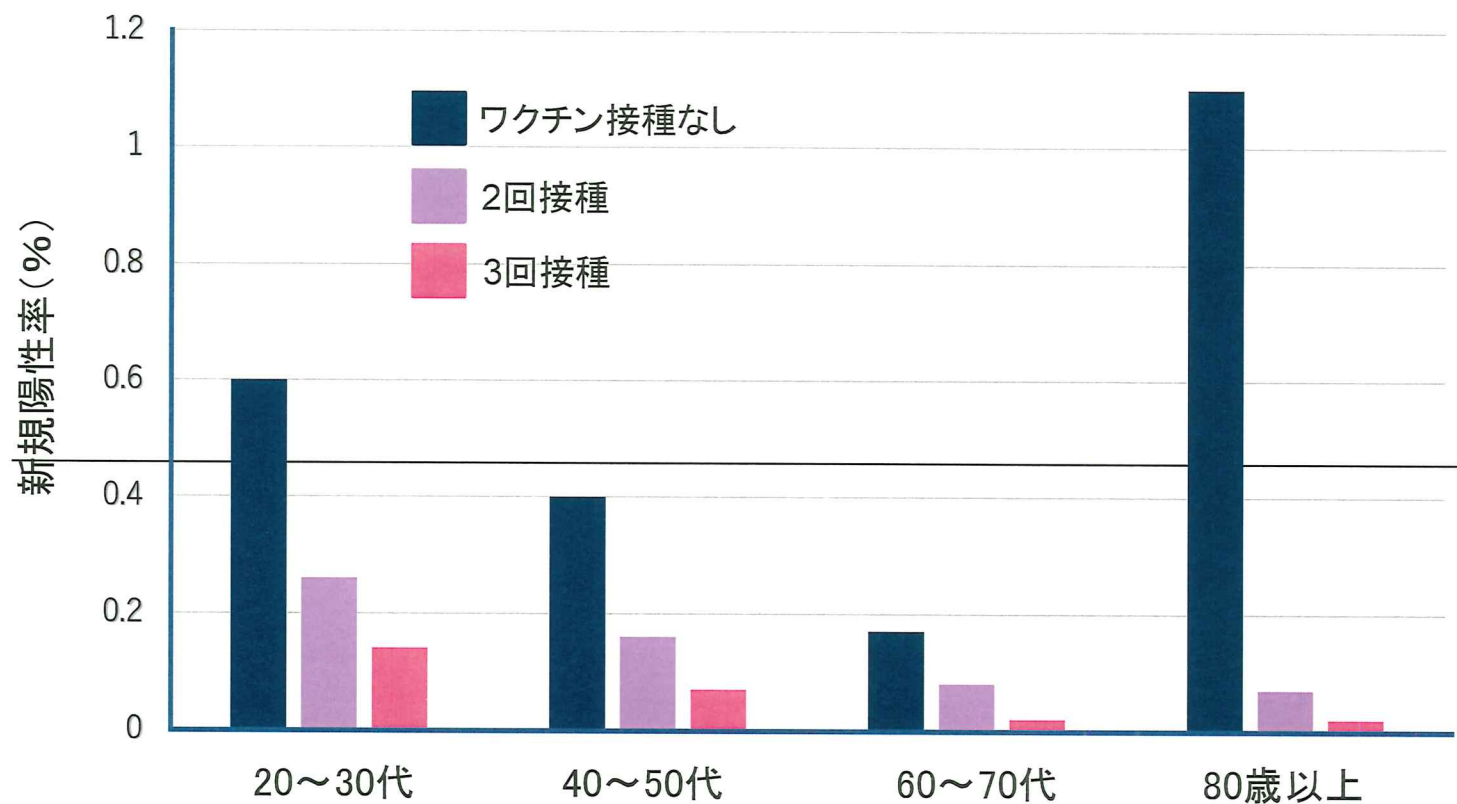
■ 119勸奨	30	13				16	96	37	27	11
■ 保健所に対応依頼	225	105	8			188	345	246	178	140
■ 医療機関紹介	15	3				1	8	5	1	3
■ 電話相談等	212	170	9	2	1	696	1,907	1,202	1,267	763
合 計	482	291	17	2	4	901	2,356	1,490	1,473	917

## 第6波における重症化率・致死率（2022年 3月～4月）



アドバイザリーボード資料(2022年 4月13日)

## 年齢別・接種歴別の新規陽性者数（2022年 3月～4月）



アドバイザリーボード資料(2022年 4月13日)